





ด้านข้าง



ด้านหลัง



อุปกรณ์เสริม



Micro USB Cable

รายละเอียดส่วนประกอบ

ส่วนประกอบ	ภาพประกอบ	รายละเอียด
1. Microphone		ไมโครโฟน
2. Light Status		ไฟแสดงสถานะ
3. Reading Pointer		หัวอ่าน
4. Power		เปิด-ปิดปากกา
5. Earphone Slot		ช่องเสียบหูฟัง
6. MP3 Mode/Record		เข้าสู่ฟังก์ชันเครื่องเล่น MP3 / ปุ่มบันทึกเสียง
7. Volume Up/Next		ปุ่มเพิ่มเสียง/รายการถัดไป
8. Volume Down/Back		ปุ่มลดเสียง/รายการก่อนหน้า
9. USB/Battery Slot		ช่อง USB/ช่องชาร์จแบตเตอรี่
10. Reset		ช่องสำหรับรีเซ็ตเครื่อง
11. Speaker		ลำโพง
12. Strap Hole		ที่ร้อยสายคล้อง

รายละเอียดอุปกรณ์เสริม

รายการ	ภาพประกอบ	รายละเอียด
Micro USB Cable		สาย USB 1 เส้น

- ฟังก์ชันการอ่าน**
 อ่านได้ทั้งประโยค คำศัพท์ คำแปลและรูปภาพ พร้อมสะกดคำ
- ฟังก์ชันการฟัง**
 ฟังการออกเสียงจากเจ้าของภาษา ช่วยให้คุ้นเคยกับสำเนียงเจ้าของภาษาได้ดียิ่งขึ้น
- เครื่องเล่น MP3**
 รองรับไฟล์ MP3 format เพลิดเพลินกับการรับฟังแบบส่วนตัว
- Follow Me**
 บันทึกเสียงได้ ไม่จำกัดเวลา ลำนำกับฟังก์ชัน Follow Me เทียบเสียงตัวเองกับเจ้าของภาษาได้

การใช้งานฟังก์ชันอ่านหนังสือ

- กดปุ่ม ค้างไว้สักครู่เพื่อเปิดเครื่อง หลังจากเปิดเครื่องแล้ว ปากกาจะเข้าสู่ฟังก์ชันอ่านหนังสืออัตโนมัติ
- ใช้ปากกาจิ้มที่หน้าปกหนังสือที่ต้องการฟังเสียง ซึ่งต้องเป็นหนังสือที่มีโลโก้
- ใช้ปากกาจิ้มเบาๆ ที่ข้อความหรือรูปภาพต่างๆ ในหนังสือ เพื่อฟังเสียงและเรียนรู้ได้ตามต้องการ

การใช้งานฟังก์ชันเครื่องเล่น MP3

- กดปุ่ม เพื่อเข้าสู่ฟังก์ชันเครื่องเล่น MP3 จากนั้นปากกาจะเล่นเพลงที่มีอยู่ในหน่วยความจำอัตโนมัติ
- กดปุ่ม ค้างไว้เพื่อ Next เปลี่ยนเพลงถัดไป
- กดปุ่ม ค้างไว้เพื่อ Back ย้อนกลับไปยังเพลงก่อนหน้า
- กดปุ่ม หนึ่งครั้งเพื่อ Pause หยุดเพลงที่เล่นอยู่
- สามารถใช้ปากกาจิ้มที่สัญลักษณ์ในสติกเกอร์แฉกควบคุมเพื่อเปลี่ยนเพลงได้

การปรับระดับเสียง

- กดปุ่ม (Volume Up) เพื่อเพิ่มเสียง
- กดปุ่ม (Volume Down) เพื่อลดเสียง

การใช้งานฟังก์ชันเครื่องบันทึกเสียง

- กดปุ่ม ค้างไว้เมื่อต้องการบันทึกเสียง
- บันทึกเสียงหลังจากได้ยินเสียงสัญญาณ
- กดปุ่ม ค้างไว้เพื่อทำการบันทึกเสียง
- ปากกาจะเล่นเสียงที่บันทึกไว้อัตโนมัติ

การใช้งานฟังก์ชัน Follow Me

- เลือกหนังสือที่ต้องการจะเทียบเสียง แล้วใช้ปากกาจิ้มที่สัญลักษณ์ บนสติกเกอร์แฉกควบคุมเพื่อเข้าสู่ฟังก์ชัน Follow Me
- ใช้ปากกาจิ้มที่คำศัพท์หรือประโยคที่ต้องการจะฝึกพูดตาม
- ปากกาจะเล่นเสียงเจ้าของภาษาของคำศัพท์หรือประโยคนั้นๆ 1 ครั้ง จากนั้นจะมีเสียงสัญญาณให้เตรียมบันทึกเสียงตาม เมื่อได้ยินสัญญาณแล้วให้ออกเสียงเพื่อบันทึกทันที
- ระยะเวลาที่ให้นับที่เสียงจะยาวนานกว่าความยาวของคำศัพท์หรือประโยคนั้นๆ ประมาณ 2-3 วินาที
- ปากกาจะเล่นเสียงเจ้าของภาษา ตามด้วยเสียงที่บันทึกไว้เพื่อเปรียบเทียบกัน

การปิดเครื่อง

- กดปุ่ม ค้างไว้สักครู่ รอนจนไฟสถานะดับลง

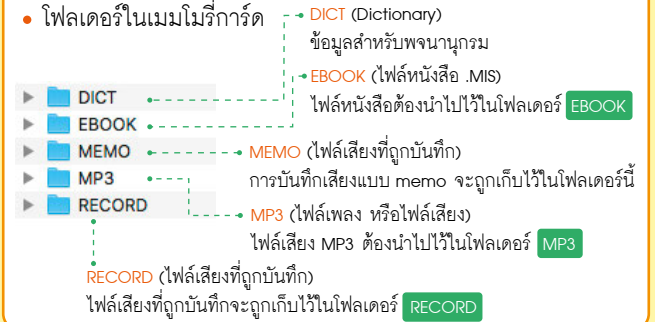
การเพิ่มและลบไฟล์ผ่านทางสาย USB

- ปิดเครื่องปากกา MIS Talking Pen
- นำสาย USB เสียบเข้ากับปากกา MIS Talking Pen และเชื่อมต่อกับ Computer
- ทำการเพิ่มหรือลบไฟล์ที่ต้องการได้โดยตรงจากคอมพิวเตอร์

การชาร์จแบตเตอรี่

- เชื่อมต่อปากกา กับ Computer หรือ Adapter ด้วยสาย USB จะมีไฟสีแดงปรากฏขึ้น เมื่อไฟสีแดงดับแสดงว่าแบตเตอรี่เต็มแล้ว

ข้อควรระวังเกี่ยวกับเอ็มไอเอสทอล์กเพน



ข้อมูลทางเทคโนโลยี

- ขนาด : ยาว 13.5 ซม. กว้าง 3 ซม. สูง 2.7 ซม.
- รูปแบบของไฟล์หนังสืออ่าน : .MIS
- รูปแบบของไฟล์เพลง : .MP3
- รูปแบบของไฟล์บันทึกเสียง : .WAV
- ความจุของการ์ด : 8 GB
- SNR มากกว่าหรือเท่ากับ 80 dB
- ช่องเสียบสาย USB
- ช่องเสียบชุดหูฟัง 3.5 มิลลิเมตร
- Adapter ที่สามารถใช้ได้กับปากกา
- Input: AC 100-240V ~ 50-60Hz
- Output: DC 5V==

สิ่งที่บรรจุมาในกล่อง

1. เอ็มไอเอสทอล์กเพน 1 ด้าม
2. คู่มือการใช้งาน 1 แผ่น
3. ใบรับประกัน 1 แผ่น
4. สติกเกอร์แฉกควบคุมสำหรับใช้ร่วมกับปากกา 1 แผ่น
5. สาย USB 1 เส้น

กรุณาตรวจสอบรุ่นดังกล่าวว่าอยู่ในสภาพดี และบรรจุอยู่ในกล่องครบถ้วน หากพบว่ามีสภาพไม่สมบูรณ์หรือไม่ครบกรุณาติดต่อผู้ขายทันที

เรียน ลูกค้ายูเอชไอเอ็มไอเอสทอล์กเพน

ขอขอบพระคุณท่านที่เลือกใช้นวัตกรรมเอ็มไอเอสทอล์กเพนของเรา เพื่อช่วยให้ท่านใช้งานผลิตภัณฑ์ได้อย่างคล่องแคล่วได้ในระยะเวลาอันรวดเร็ว เราจึงจัดทำคู่มือการใช้งานนี้ ซึ่งท่านจะได้เรียนรู้ระบบการทำงาน ลักษณะพิเศษของผลิตภัณฑ์ วิธีการใช้งาน และอื่นๆ ที่เกี่ยวข้องกับผลิตภัณฑ์นี้ หากนี่คือครั้งแรกที่ท่านใช้ผลิตภัณฑ์ชิ้นนี้ กรุณาอ่านคู่มือให้ถี่ถ้วนก่อนการใช้งาน จะช่วยให้ท่านใช้งานผลิตภัณฑ์นี้ได้ดียิ่งขึ้น ในช่วงที่เราจัดทำคู่มือชิ้นนี้ เราทำงานอย่างรอบคอบในการที่จะให้ข้อมูลที่ครบครันและเชื่อถือได้ อย่างไรก็ตาม ยังคงมีข้อมูลบางจุดที่ยังต้องได้รับการพัฒนาต่อไป เรายินดีต้อนรับคำแนะนำและข้อติชมในจุดผิดพลาดอย่างเต็มที่ ถ้าหากว่าท่านประสบปัญหาในการใช้งาน กรุณาแจ้งสายด่วนบริการลูกค้าสัมพันธ์ของเราทันที ขอขอบคุณในการช่วยเหลือและความร่วมมือจากท่าน กรุณาเก็บข้อมูลของท่านไว้ในเครื่องคอมพิวเตอร์ ทางบริษัทฯ ไม่รับผิดชอบกรณีข้อมูลส่วนตัวสูญหายหรือถูกทำลายเพราะการใช้งานไม่ถูกวิธี การซ่อมแซม การเปลี่ยนแบตเตอรี่ หรืออุบัติเหตุ เราไม่สามารถควบคุมความเข้าใจผิดจากการใช้งานคู่มือนี้ และการทำให้เกิดการสูญเสียโดยบังเอิญของผู้ใช้ได้ ดังนั้นเราจะไม่รับผิดชอบต่อการเกิดอุบัติเหตุและการฟ้องแย้งของบุคคลที่ 3 อันเกิดจากการใช้งานผลิตภัณฑ์นี้ ข้อความทุกข้อความในคู่มือนี้ได้รับการคุ้มครองลิขสิทธิ์ ห้ามนำทุกส่วนของคู่มือนี้ไปทำซ้ำหรือถ่ายเอกสาร ไม่ว่าจะด้วยวิธีการใดโดยปราศจากความยินยอมอย่างเป็นทางการจากทางบริษัทฯ ก่อน บริษัท สำนักพิมพ์ เอ็มไอเอส จำกัด ได้กล่าวอธิบายสิทธิของเนื้อหาทั้งหมดในคู่มือนี้เสร็จสิ้นแล้ว หากมีการเปลี่ยนแปลงของก๊อปปี้ที่เราจะไม่แจ้งให้ทราบล่วงหน้า