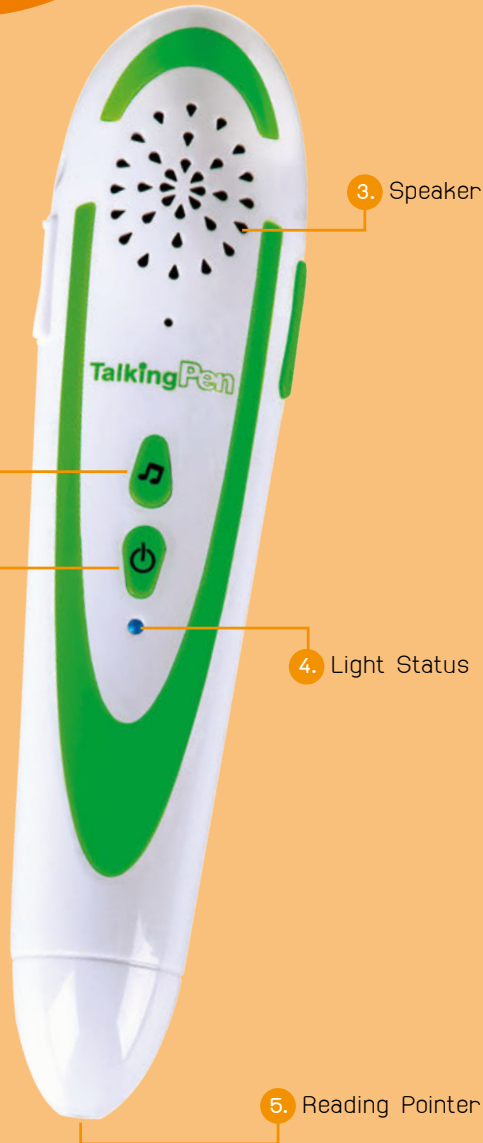
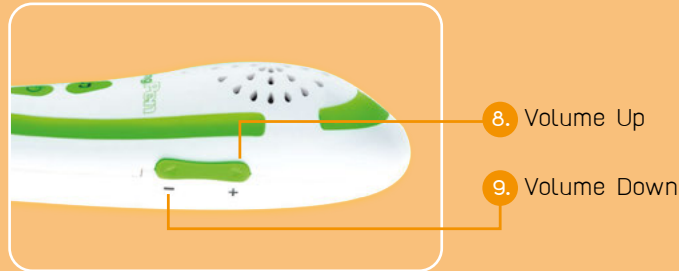


Talking Pen

Easy to
Read
& **Listen**



ด้านข้าง



ด้านหลัง



อุปกรณ์เสริม



1. 4GB TF Card



2. USB Card Reader



3. Mini Screwdriver



4. 2 AAA Batteries

รายละเอียดส่วนประกอบ

ส่วนประกอบ	ภาพประกอบ	รายละเอียด
1. Power		เปิด-ปิดปากกา
2. MP3 Mode		เข้าสู่ฟังก์ชันเครื่องเล่น MP3
3. Speaker		ลำโพง
4. Light Status		ไฟแสดงสถานะ
5. Reading Pointer		หัวอ่าน
6. Earphone Slot		ช่องเสียบหูฟัง
7. TF Card Slot		ช่องใส่การ์ดความจำ
8. Volume Up		ปุ่มเพิ่มเสียง
9. Volume Down		ปุ่มลดเสียง
10. Battery Slot		ช่องใส่ถ่าน (ใช้ถ่านขนาด AAA 2 ก้อน)

รายละเอียดอุปกรณ์เสริม

รายการ	ภาพประกอบ	รายละเอียด
1. 4GB TF Card		การ์ดความจำ ขนาดความจุ 4GB
2. USB Card Reader		ตัวอ่านข้อมูลจากการ์ดความจำ
3. Mini Screwdriver		ไขควงขนาดเล็ก
4. 2 AAA Batteries		ถ่าน



การใช้งานฟังก์ชันอ่านหนังสือ

- กดปุ่ม ค้างไว้สักครู่เพื่อเปิดเครื่อง หลังจากเปิดเครื่องแล้วปากกาจะเข้าสู่ฟังก์ชันอ่านหนังสืออัตโนมัติ
- ใช้ปากกาจิ้มที่หน้าปกหนังสือที่ต้องการฟังเสียงซึ่งต้องเป็นหนังสือที่มีโลโก้ มีชิปไมโครคอนโทรลเลอร์ในตัว **หนังสือพูดดี** Read & Listen MIS Talking Pen
- ใช้ปากกาจิ้มเบาๆ ที่ข้อความหรือรูปภาพต่างๆ ในหนังสือเพื่อฟังเสียงและเรียนรู้ได้ตามต้องการ

การใช้งานฟังก์ชันเครื่องเล่น MP3

- กดปุ่ม เพื่อเข้าสู่ฟังก์ชันเครื่องเล่น MP3 จากนั้นปากกาจะเล่นเพลงที่มีอยู่ในหน่วยความจำอัตโนมัติ
- กดปุ่ม ค้างไว้เพื่อ Next เปลี่ยนเพลงถัดไป
- กดปุ่ม ค้างไว้เพื่อ Back ย้อนกลับไปยังเพลงก่อนหน้า
- กดปุ่ม หนึ่งครั้งเพื่อ Pause หยุดเพลงที่เล่นอยู่
- สามารถใช้ปากกาจิ้มที่สัญลักษณ์ในสติกเกอร์แผงควบคุมเพื่อเปลี่ยนเพลงได้

การปรับระดับเสียง

- กดปุ่ม (Volume Up) เพื่อเพิ่มเสียง
- กดปุ่ม (Volume Down) เพื่อลดเสียง

การปิดเครื่อง

- กดปุ่ม ค้างไว้สักครู่ รอจนไฟสถานะดับลง



การเพิ่มและลบไฟล์ผ่านทาง TF Card


- ปิดเครื่องปากกา MIS Talking Pen
- นำ TF Card ออกจากช่องใส่การ์ดความจำของปากกา โดยกดการ์ดที่อยู่ในช่อง 1 ครั้ง เพื่อให้การ์ดหลุดออกมา
- นำ TF Card เสียบเข้ากับ USB Card Reader
- นำ USB Card Reader เชื่อมต่อกับคอมพิวเตอร์
- ทำการเพิ่มหรือลบไฟล์ที่ต้องการได้โดยตรงในคอมพิวเตอร์
- เมื่อจัดการข้อมูลเสร็จแล้วให้นำ USB Card Reader ออกจากคอมพิวเตอร์
- นำการ์ดออกมาจาก USB Card Reader และเสียบกลับเข้าไปในช่องใส่การ์ดความจำของปากกา และเปิดเครื่องปากกา

การเปลี่ยนถ่าน

- ใช้ไขควงขนาดเล็กไขนอตที่ฝาปิดช่องใส่ถ่านเพื่อเปิดฝาด้านบน
- ทำการเปลี่ยนถ่านใหม่
- ปิดฝา และใช้ไขควงไขนอตเพื่อปิดฝาด้านบน

ข้อควรระวังเกี่ยวกับเอ็มไอเอสทอล์กคิงเพน รุ่น Easy to Read & Listen

- ไฟล์เตอร์ใน TF Card
 - TALKINGPEN → EBOOK (ไฟล์หนังสือ)
 - EBOOK → ไฟล์หนังสือต้องนำไปไว้ในไฟล์เตอร์ EBOOK
 - MP3 → MP3 (ไฟล์เพลง)
 - MP3 → ไฟล์เสียง MP3 ต้องนำไปไว้ในไฟล์เตอร์ MP3



ข้อมูลทางเทคนิค

- ขนาด : ยาว 15.5 ซม. กว้าง 3.5 ซม. สูง 3 ซม.
- ฟอร์แมตของไฟล์หนังสืออ่าน : นามสกุล .MIS
- ฟอร์แมตของไฟล์เพลง : .mp3
- ความจุของการ์ด : 4GB
- SNR มากกว่าหรือเท่ากับ 80 dB

สิ่งที่บรรจุมาในกล่อง

- เอ็มไอเอสทอล์กคิงเพน 1 ตัว
- การ์ดรีดเดอร์ USB 2.0 1 ชิ้น
- TF Card 1 ชิ้น
- ไขควง 1 อัน
- คู่มือการใช้งาน 1 แผ่น
- ใบรับประกัน 1 แผ่น
- สติกเกอร์แผงควบคุมสำหรับใช้ร่วมกับปากกา 1 แผ่น
- ถ่าน AAA 2 ก้อน



กรุณาตรวจสอบรุ่นดังกล่าวอยู่ในสภาพดี และบรรจุอยู่ในกล่องครบถ้วน หากพบกว่าอยู่ในสภาพไม่สมบูรณ์หรือไม่ครบกรุณาติดต่อผู้ขายทันที

เรียน ลูกคำผู้ซื้อเอ็มไอเอสทอล์กคิงเพน

ขอขอบพระคุณท่านที่เลือกใช้ผลิตภัณฑ์เอ็มไอเอสทอล์กคิงเพนของเรา เพื่อช่วยให้ท่านใช้งานผลิตภัณฑ์อย่างคล่องแคล่วได้ในระยะเวลาอันรวดเร็ว เราจึงจัดทำคู่มือการใช้งานนี้ ซึ่งท่านจะได้เรียนรู้ระบบการทำงาน ลักษณะพิเศษของผลิตภัณฑ์ วิธีการใช้งาน และอื่นๆ ที่เกี่ยวข้องกับผลิตภัณฑ์นี้ หากนี่คือครั้งแรกที่ท่านใช้ผลิตภัณฑ์ชิ้นนี้ กรุณาอ่านคู่มือให้ถี่ถ้วนก่อนการใช้งาน จะช่วยให้ท่านใช้งานผลิตภัณฑ์นี้ได้ดียิ่งขึ้น ในช่วงที่เราจัดทำคู่มือชิ้นนี้ เราทำงานอย่างรอบคอบในการที่จะให้ข้อมูลที่ครบครันและเชื่อถือได้ อย่างไรก็ตาม ยังคงมีข้อมูลบางจุดที่ยังต้องได้รับการพัฒนาต่อไป เรายินดีน้อมรับคำแนะนำและข้อติชมในจุดผิดพลาดอย่างเต็มที่ ถ้าหากว่าท่านประสบปัญหาในการใช้งานกรุณาแจ้งสายด่วนบริการลูกค้าสัมพันธ์ของเราทันที ขอขอบคุณในความช่วยเหลือและความร่วมมือจากท่าน กรุณาเก็บข้อมูลของท่านไว้ในเครื่องคอมพิวเตอร์ ทางบริษัทฯ ไม่รับผิดชอบกรณีข้อมูลส่วนตัวสูญหายหรือถูกทำลายเพราะการใช้งานไม่ถูกวิธี การซ่อมแซม การเปลี่ยนแบตเตอรี่ หรืออุบัติเหตุ เราไม่สามารถควบคุมความเข้าใจผิดจากการใช้งานคู่มือนี้และการทำให้เกิดการสูญเสียโดยบังเอิญของผู้ใช้ได้ ดังนั้นเราจะไม่รับผิดชอบต่อการเกิดอุบัติเหตุและการฟ้องแย้งของบุคคลที่ 3 อันเกิดจากการใช้งานผลิตภัณฑ์นี้ ข้อความทุกข้อความในคู่มือนี้ได้รับการคุ้มครองลิขสิทธิ์ ห้ามนำทุกส่วนของคู่มือนี้ไปทำซ้ำหรือถ่ายเอกสาร ไม่ว่าจะด้วยวิธีการใด โดยปราศจากความยินยอมอย่างเป็นทางการจากทางบริษัทฯ ก่อน บริษัท สำนักพิมพ์เอ็มไอเอส จำกัด ได้กล่าวอธิบายสิทธิ์ของเนื้อหาทั้งหมดในคู่มือนี้เสร็จสิ้นแล้ว หากมีการเปลี่ยนแปลงของก๊อปปี้ที่เราจะไม่แจ้งให้ทราบล่วงหน้า